

L'APPLICATION « LAPLINK » - TUTORIEL PAPIER

Ce tutoriel papier concerne uniquement les nouveaux élèves qui vont faire leur 1^{ère} rentrée scolaire au LAP (et donc à l'APE) en 2026.

Les parents déjà membres de l'APE recevront à compter du 10/11/2025, un mail leur expliquant comment accéder à l'application « LAPLINK ».

Ce tutorial papier vient en complément du tutoriel vidéo qui a été conçu par le prestataire, et qui sera disponible sur Youtube.



ETAPE 1 = ACCEDER A LAPLINK :

→ Soit par ce lien : <https://www.laplink.nc>



→ Soit via ce QR CODE :


ETAPE 2 : PAGE D'ACCUEIL :

[Accéder à l'espace gestion](#)

LAPLink - Gestion des manuels scolaires du Lycée Lapérouse Nouméa

LAPLink est la plateforme numérique officielle de l'APELLP (Association des Parents d'Élèves du Lycée Lapérouse). Elle a pour vocation de centraliser et de simplifier la gestion de la scolarité et des services associés pour les familles. Grâce à LAPLink, les parents peuvent :

- Gérer les adhésions à l'association.
- Suivre et régler en ligne les cotisations et autres paiements.
- Accéder aux locations de livres et gérer les dépôts de caution et les assurances.
- Suivre l'historique des inscriptions et des services utilisés.



Espace famille

Vous avez des enfants scolarisés au lycée Lapérouse et vous souhaitez accéder à votre espace LAPLink.

[Accéder à mon espace](#)

Pour toute demande d'information ou d'aide, n'hésitez pas à nous contacter:
✉ contact@laplink.nc // ☎ 80.56.88

ETAPE 3 : « ACCEDER A MON ESPACE » :

→ Cliquer sur « Accéder à mon espace »



Page de connexion LAPLink. En haut à gauche, un bouton "Espace Famille". Au centre, le logo LAPLink. Deux boutons : "Connectez-vous à votre compte" et "Ou créer un compte". Champ "Adresse e-mail" suivi d'un champ "Mot de passe" avec un lien "Mot de passe oublié ?". Une case à cocher "Se souvenir de moi". Un bouton "Connexion". En bas, un lien "Pas encore de compte? Créer le ici."

→ Puis Cliquer sur « JE CREE UN COMPTE NOUVEAU » :



Page de création de compte LAPLink. En haut, le logo LAPLink et deux boutons : "Connectez-vous à votre compte" et "Je crée un nouveau compte". Trois onglets : "Famille" (sélectionné), "Représentants légaux", et "Termes et conditions". Champs : "Nom de la famille", "E-mail", "Mot de passe" (avec un bouton "oeil"), et "Confirmer le mot de passe" (avec un bouton "oeil"). Un bouton "Suivant" en bas à droite.

→ Enfin, Remplir les éléments suivants :

- Nom de famille
- E-mail
- Mot de passe
- Confirmation du mot de passe
- Cliquer sur « Suivant »



Page de création de compte LAPLink. En haut, le logo LAPLink et deux boutons : "Connectez-vous à votre compte" et "Je crée un nouveau compte". Trois onglets : "Famille" (sélectionné), "Représentants légaux", et "Termes et conditions". Champs : "Prénom", "Nom", "E-mail", "Téléphon..." (avec un bouton "oeil"), et "Type" (avec des boutons "Père", "Mère", "Tuteur"). Un bouton "Ajouter un représentant légal" en bas à droite. Un bouton "Précédent" en bas à gauche. Un bouton "Suivant" en bas à droite.

ETAPE 4 : « REPRESENTANT LEGAL » :

→ Renseignez votre « **Prénom** » (Le Nom de famille et l'adresse mail renseignés au début, s'affichent par défaut), votre « **Numéro de téléphone** » et « **Père ou Mère ou tuteur** » ;

→ Si vous êtes marié ou en union libre, vous pouvez ajouter un second représentant légal : si tel est le cas, **Renseignez le NOM, PRENOM, ADRESSE MAIL, TELEPHONE et « Père ou Mère ou Tuteur »** ;

→ Lorsque vous avez fini, cliquez sur « SUIVANT »

ETAPE 5 : vous arrivez ici :



Connectez-vous à votre compte Je crée un nouveau compte

Famille Représentants légaux Termes et conditions

Préférence de communication

☐ Nous acceptons de recevoir par courriel les informations en provenance de l'APELLP

Termes et conditions

☐ J'accepte les conditions générales d'utilisation du service LAPLink

☐ J'accepte que mes données personnelles soient collectées et utilisées conformément à la politique de confidentialité.
[En savoir plus sur la gestion de vos données et de vos droits.](#)

Précédent Créer mon compte LAPLink

→ Si vous souhaitez recevoir par courriel les informations provenant de l'APE, vous activez le bouton afférent ;

→ Et vous devez cocher les cases correspondant aux « **termes et confidentialité des données** » ;

→ Enfin, Cliquez sur « **CREER MON COMPTE LAPLINK** »

ETAPE 6 : VERIFIER VOTRE ADRESSE MAIL



Espace Famille

LAPLink

Vérifier votre adresse email

Nous vous avons envoyé un email à l'adresse
france.mstr@gmail.com contenant les informations pour
vérifier votre adresse email.

Vous n'avez pas reçu l'email envoyé ? [Renvoyer](#).

→ Vous devez consulter votre boîte mail perso renseignée au début, pour vérifier que vous avez bien reçu un mail de confirmation de votre adresse mail : **si OUI , cliquez sur le bouton « Vérifier l'adresse mail »**

LAPLink : Ape Lycée Laperouse Nouméa

Bonjour !

Veuillez cliquer sur le bouton ci-dessous pour vérifier votre adresse e-mail :

Vérifier l'adresse e-mail

Si vous n'avez pas créé de compte, vous pouvez ignorer ce message.

Cordialement,
LAPLink : Ape Lycée Laperouse Nouméa

Si vous avez des difficultés à cliquer sur le bouton "Vérifier l'adresse e-mail", copiez et collez l'URL ci-dessous dans votre navigateur Web : <https://www.laplink.nc/famille/email-verification/verify/631/12376b302f1b55b1793b95f890a03c8db120b2fc?expires=1762512321&signature=3d4401c3a58887947ca837da80525dc70373832f4e8261a2c1dca2023ada1aeb>

ETAPE 7 : vous arrivez sur votre espace LAPLINK, de votre famille :

Bienvenue sur votre espace LapLink, Famille

Je complète mon profil

Profil incomplet

Créer un compte LAPLink

Ajouter un élève

Ajouter une inscription

Renseigner les informations bancaires et RIB

À faire

À faire

À faire

À faire

L'adhésion à l'APELLP est obligatoire pour louer les manuels scolaires et bénéficier d'une assurance scolaire souscrite auprès de la compagnie Gras Savoye. Elle est fixée à 1500 F par famille. Autrement dit, une seule cotisation par famille quel que soit le nombre d'enfants inscrits dans l'établissement.

Année scolaire 2026

Aucune adhésion APELLP

→ Puis, il faut « ajouter un élève » pour renseigner les informations sur votre enfant : PRENOM, NOM, ADRESSE MAIL et LE TELEPHONE (l'adresse mail et le numéro de téléphone peuvent être identiques à ceux de l'un des représentants légaux) et sa DATE DE NAISSANCE

→ Puis cliquer sur « SOUMETTRE » :

Mes Enfants > Liste

Mes Enfants

Ajouter un enfant

				Statut APELLP 2025				
Nom	Scolarisé	Contact	Niveau	Adhésion	Assurance	Location de livres	État caution	
944159	✓		—	✗	✗	✗		Modifier

ETAPE 8 : pour continuer le process d’adhésion, Revenez sur le tableau de bord à gauche et en haut de votre écran :

- [Tableau de bord](#)
- [Mon compte](#)
- [Informations personnelles](#)
- [Adhésion](#)
- [Mes enfants](#)
- [Mes enfants](#)
- [Livres](#)
- [Retraits & restitutions](#)
- [Finances](#)
- [Cautions](#)
- [Coordonnées bancaires](#)

Bienvenue sur votre espace LapLink,

Je complète mon profil

- Créer un compte LAPLINK
- Ajouter un élève
- Ajouter une inscription
- Renseigner les informations bancaires et RIB

Profil incomplet

À faire

À faire

L'adhésion à l'APPELP est obligatoire pour tous les manuels scolaires et bénéficier d'une assurance scolaire souscrite auprès de la compagnie Gras Savoye. Elle est fixée à 1500 F par famille. Autrement dit, une seule cotisation par famille quel que soit le nombre d'enfants inscrits dans l'établissement.


Année scolaire 2026


Assurer adhésion APPELP


→ Cliquez sur « **AJOUTER UNE INSCRIPTION** » : vous allez sur « **Elève** » pour choisir son prénom et nom qui s'affichent dans la liste déroulante


Adhésions > Créer


Adhésion APELLP

Année scolaire

Fiche de renseignements
Vérifier les informations déjà fournies

Scolarité pour l'année 2026

Adhésion
1500 F

Paiement

Année scolaire*
2026

Élève*

Annuler

Suivant

→ Enfin, cliquez sur **SUIVANT** :

Adhésions > Créer

Adhésion APELLP

Année scolaire

Fiche de renseignements
Vérifier les informations déjà
fournies

Scolarité pour l'année 2026

Adhésion
1500 F

Paiement

Prénom*

Nom*

E-mail

Téléphone

Date de naissance*

Cet enfant est bénéficiaire du FSL (justificatif à fournir plus tard)

Précédent

Suivant

→ **Attention ! si votre enfant est bénéficiaire du FSL (Fonds Social du Lycée), il faut activer le bouton !**

→ Enfin, cliquez sur **SUIVANT**

ETAPE 9 : CHOIX DES OPTIONS ET DES SPECIALITES DE VOTRE ENFANT

Adhésions
Créer

Adhésion APELLP

✓

Année scolaire

✓

Fiche de renseignements
Vérifier les informations déjà fournies

🎓

Scolarité pour l'année 2026

📝

Adhésion
1500 F

📁

Paiement

Niveau*

2nde

1ère

1ère STMG

Tle

Tle STMG

Indiquez pour chaque représentant s'il désire être représentant des parents d'élèves au conseil de classe et accepte de ce fait que les parents des élèves de la classe aient ses coordonnées afin de pouvoir le contacter si besoin avant ou après les conseils de classe

Mère

Désire être parent délégué*

☐ Oui
☐ Non

Père

Désire être parent délégué*

☐ Oui
☐ Non

LV2*

Espagnol

Italian

Allemand

Chinois

Japonais

Options

Sélectionnez une option

▼

Spécialités

Sélectionnez les spécialités

▼

Précédent

Suivant

→ Cochez le Niveau que votre enfant intégrera en 2026

- Puis, Cocher la LV2 de votre enfant
- Choisir ses options dans la liste déroulante
- Choisir ses spécialités dans la liste déroulante
- Cochez pour chaque représentant légal, s’il souhaite être « parent délégué de classe »
- Enfin, cliquer sur SUIVANT :

ETAPE 10 : CHOIX DES PRESTATIONS (location des manuels scolaires, assurance scolaire et dépôt de garantie ou caution des livres)

NB : la cotisation pour l’adhésion à l’APE étant obligatoire, la coche est déjà cochée

Adhésions > Créer

Adhésion APELLP

✓ Année scolaire

✓ Fiche de renseignements
Vérifier les informations déjà
fournies

✓ Scolarité pour l'année 2026

✎ Adhésion
1500 F

📄 Paiement

Cotisation APELLP*

☒ Cotisation APELLP 1500 F

1 seule cotisation par famille OBLIGATOIRE

☐ Assurance scolaire 500 F

OBLIGATOIRE: boursier / FSL

☐ Location manuels scolaires 9000 F

Vous pourrez retirer vos livres une fois votre inscription validée.

☐ Dépôt de garantie 20000 F

Pour les nouveaux arrivants ou les élèves n'ayant pas pris leurs manuels l'année précédente. Vous conservez votre caution tout au long de votre scolarité au lycée.

Précédent

Suivant

→Enfin, cliquer sur SUIVANT

ETAPE 11 : MODE DE PAIEMENT DE VOS PRESTATIONS CHOISIES

→ Un récapitulatif des prestations choisies s’affiche avec le montant global à payer soit par soit en espèces ou par chèque ou par TPE en vous rendant à nos Bureaux au Lycée soit par chèques :

NB : le paiement en ligne n’est pas encore opérationnel.

Adhésions > Créer

Adhésion APELLP

✓ Année scolaire

✓ Fiche de renseignements
Vérifier les informations déjà
fournies

✓ Scolarité pour l'année 2026

✓ Adhésion
31000 F

📄 Paiement

Méthode de paiement*

☐ En espèces

A apporter lors des permanences APELLP

☐ En chèque

A apporter lors des permanences APELLP. Possibilité de régler en plusieurs chèques.

☐ TPE

Terminal de paiement électronique, apporter votre carte bancaire lors des permanences APPELLP.

Détail du paiement

Montant total
31000 F

Précédent

Valider mon adhésion

→ **Enfin**, cliquer sur « **VALIDER MON ADHESION** » : voici le récapitulatif de l'inscription finalisée de votre enfant

Adhésions > Liste

Adhésions Nouvelle adhésion APELLP

Référence	Élève	Niveau	Montant	Adhésion		
				Assurance	Location manuels	Dépôt de garantie
AD-26-944159 07/11/2025 à 21:29		T1e	31000 FCFP TPE	✓	✓	✓

→ Si vous avez un second enfant à inscrire pour sa 1^{ère} rentrée en 2026 au Lycée ou à réinscrire : vous cliquez sur « **NOUVELLE ADHESION APELLP** »

E→ t vous refaites le même parcours

ETAPE 12 ET DERNIERE ETAPE :

→ Avant de quitter LAPLINK, vérifiez sur votre tableau de bord que vous avez complété toutes les informations qui concernent votre enfant et les vôtres en tant que représentants légaux

→ Vous recevrez enfin sur votre boîte mails, une **CONFIRMATION** de votre enfant pour l'année 2026 :

Inscription enregistrée

Nous avons bien enregistré l'adhésion 2026 à l'APE Lapérouse pour

Une fois le paiement validé, vous recevrez le reçu de confirmation d'adhésion.

Merci,

LAPlink : Ape Lycée Laperouse Nouméa

En cas de besoin, vous pouvez contacter directement l'APE soit par téléphone au 80 56 68, soit par mail à apelaperousenc@gmail.com soit par messenger sur notre page FB ([APE du LAP](#)).